

# Guide d'utilisation

pour

**ONE SMARTDIET**


Les caractéristiques du produit sont susceptibles d'être modifiées sans préavis.


## Index

Avant emploi	Prescriptions particulières de sécurité	1
Composant	Configuration du produit	2
	Nom de chaque partie	3
Utilisation	Mesure de votre composition corporelle	4
	Conditions pour une mesure précise	4
Informations	Support client	5
	Critères d'indemnisation des dommages	6
	Informations du fabricant	6

## Règles de sécurité

Les consignes de sécurité sont associées à des AVERTISSEMENTS ou à des PRECAUTIONS.

 **AVERTISSEMENT** : L'utilisateur s'expose à un risque de blessure grave ou de mort en cas de non-respect des instructions d'utilisation.

 **PRECAUTION** : L'utilisateur s'expose à un risque de blessure légère ou d'endommagement de l'appareil en cas de non-respect des instructions d'utilisation.

### AVERTISSEMENTS

- Une utilisation du dispositif biométrique comme régulateur cardiaque, électrocardiographie, cœur artificiel ou cœur-poumon artificiel peut endommager le corps. Ne pas utiliser le dispositif dans ces cas.
- Ne pas vérifier votre composition corporelle si vous êtes enceinte ou menstruée.
- Le dispositif présente plus de risques pour les personnes âgées ou faibles physiquement.
- Le courant électrique utilisé est trop faible pour être senti par une personne normale (moins de 150µA pour 50kHz). Ne pas utiliser le dispositif si vous le sentez.
- Utilisez le dispositif uniquement pour son application spécifique. Ne pas l'utiliser d'une autre manière.
- Ne pas démonter ou modifier le dispositif.

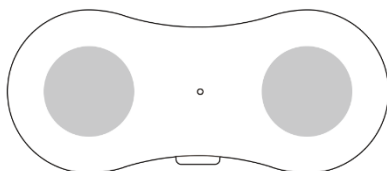
### PRECAUTIONS

- Pour une alimentation et une activité physique dans le cadre d'un régime, consultez votre médecin.
- Ne pas placer le dispositif à proximité d'un appareil électrique ou électromagnétique. Des erreurs apparaissent.
- La batterie de l'appareil contient des métaux lourds. Ne pas la manger ou la démanteler. Ne pas laisser les enfants la toucher. Jeter en conformité avec la réglementation.
- Jetez le dispositif, ses accessoires (étui) ou sa batterie en conformité avec les réglementations locales.
- Ne pas infliger d'impact physique au dispositif.


## Configuration du produit

▮ L'ensemble ONE SMARTDIET comprend un dispositif, un guide d'utilisation, un câble USB et un étui.

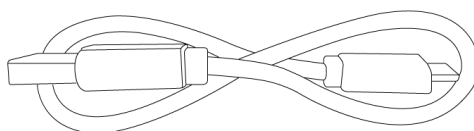
### ONESMARTDIET




### Guide de démarrage rapide



### Câble USB



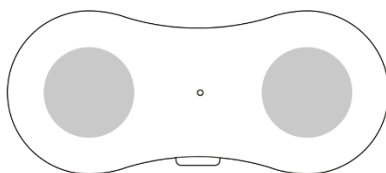
### Etui



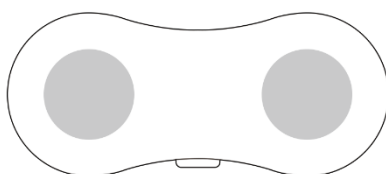
- ※ Des différences peuvent exister avec les images présentées.
- ※ Les contenus disponibles sont susceptibles d'être modifiés sans préavis.

## Nom de chaque partie

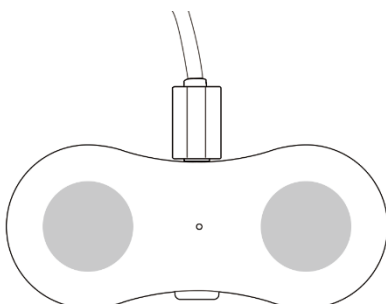
**Avant**



**Arrière**



**Chargement de la batterie**



- ※ Des différences peuvent exister avec les images présentées.
- ※ L'apparence du produit est susceptible d'être modifiée sans préavis.

▮ Veuillez-vous référer à la section ci-dessous pour utiliser votre appareil.

- En présence d'un corps étranger sur les électrodes de contact, le retirer à l'aide d'une serviette sèche. Si nécessaire, imbiber légèrement la serviette d'eau ou de savon.
- L'électricité statique au contact des électrodes peut être nuisible. Utilisez l'étui fourni ou un étui antistatique.
- Ne pas exposer le dispositif à la lumière directe. Ne pas le ranger dans un endroit humide.

## Utilisation de **ONESMARTDIET**

▮ **ONESMARTDIET** est un analyseur portable de gras corporel. Il peut être connecté avec l'application **ONESMARTDIET** qui utilise des fonctions arithmétiques pour contrôler la composition corporelle.

Téléchargez l'application **ONESMARTDIET** sur  Google Play OU  App Store  
(Compatible avec Android OS 4.3 / iPhone® 4S ou plus récent)

### Mesure de votre composition corporelle

1. Téléchargez l'application **ONESMARTDIET** sur  Google Play OU  App Store, ou en utilisant le code QR sur la boîte.

2. Lancez l'application **ONESMARTDIET**.

※ Vous devez accepter les termes et conditions pour utiliser l'application lors de son premier lancement. Les termes et conditions sont susceptibles d'être modifiés sans préavis.

※ **ONESMARTDIET** est compatible avec Bluetooth 4.0(BLE). Il n'est pas nécessaire de rentrer le CODE PIN sur votre smartphone. Cependant, une fenêtre pop-up (PIN CODE) peut apparaître lors de l'activation du Bluetooth sur votre smartphone après avoir allumé le dispositif **ONESMARTDIET**. Dans ce cas, ne rentrez pas le CODE PIN et sélectionnez le bouton Annuler ('Cancel'). Lancez ensuite l'application **ONESMARTDIET**.

4. Saisissez votre **Nom, Sexe, Poids, Taille, Année de naissance** sur l'écran.

※ Si vous êtes une femme, vous devez sélectionner **Apple** (bas du corps mince) ou **Pear** (Haut du corps mince) dans la section **Body type** (Type de morphologie).

5. Sélectionnez le bouton de mesure **Mesure** dans la barre de navigation en bas de l'écran et allumez le dispositif **ONESMARTDIET**. L'appareil sera connecté à votre smartphone et les LED s'allumeront.

6. Mesurez la composition de votre corps dans une position correcte.

※ Veuillez-vous référer à l'application **ONESMARTDIET** pour les détails.

※ Ne parlez pas et ne bougez pas pendant la mesure.

※ En cas de modification de votre quantité d'eau corporelle, le résultat peut être erroné.

### Conditions pour une mesure précise

1. Restez debout 5 minutes pour mesurer votre composition corporelle avec ONESMARTDIET.
2. Mesurez votre composition corporelle deux heures après le réveil.
3. Mesurez votre composition corporelle après le réveil à jeun.
4. Après un repas, attendez deux heures pour mesurer votre composition corporelle pour réduire les erreurs causées par la nourriture.
5. Mesurez votre composition corporelle avant une activité physique ou un bain qui réduisent votre eau corporelle.
6. La masse d'eau dans le corps varie dans le temps (rétention d'eau, ...). Si possible, mesurez à chaque fois votre composition corporelle à une même heure et à une même température.
7. Ne parlez pas et ne bougez pas pendant la mesure.

## Support client

¶ Si la procédure échoue lors de l'utilisation du dispositif **ONESMARTDIET**, veuillez-nous contacter pour obtenir une assistance.

- E-mail : [info@onesoftdigm.com](mailto:info@onesoftdigm.com)
- Téléphone : +82-54-279-4467

## Critères d'indemnisation des dommages

- Dans ce cas, la période de garantie est d'une année à partir de la date d'acquisition, sauf stipulations contraires de la loi applicable.
- Nous ne sommes pas responsables des dommages qui pourraient résulter de l'utilisation du dispositif ou d'une violation des consignes de sécurité.
- Les dommages dus aux catastrophes naturelles ne sont pas garantis.
- Dans le cas d'une chute au sol ou dans l'eau, les réparations seront à votre charge.
- Les informations, les spécifications, le fonctionnement et l'apparence du dispositif sont susceptibles d'être modifiés sans préavis.



## Informations du fabricant

- Nom : ONE SMARTDIET
- Nom du type : B1524
- Nom du fabricant : DONUT SYSTEMS LSI CO.,LTD
- Adresse : 182, Pangyoyeok-ro, Bundang-gu, Seongnam-si, Gyeonggi-do, Korea
- Pays de fabrication : Korea

## Informations sur le produit

- Nom du modèle : ONE SMARTDIET
- Méthode de mesure : Quatre électrodes
- Gamme de fréquence : 50 kHz
- Élément de mesure : Partie supérieure du corps
- Liste des mesures : Indice de masse grasse, Masse corporelle grasse, Masse musculaire, Indice de masse corporelle (IMC), Taux métabolique basal
- Galvanomètre : Environ 150 $\mu$ A ou moins
- Tension : DC 3.7V
- Equipement de transmission : Bluetooth à basse énergie
- Poids : 20g (Dispositif)
- Plage mesurable : 100~950 $\Omega$
- Durée de mesure : Moins d'une minute.
- Plage de taille : 110~200cm
- Plage de poids : 30~149kg
- Tranche d'âge : 7~89
- Plage d'utilisation : 10~40°C, humidité 30~75%
- Condition de conservation : 0~40°C, humidité inférieure à 95%
- Accessoires : Câble USB, Etui